

完全
未公開

個別株投資で

+160%を出した

限定
配布

たった

1つのポイント

実際の事例を大公開




著：ゆうさく

この資料を読む前の注意事項

今回レポートでは個別株投資で
僕たちが気を付けているポイントを解説していますが、

**必ず利益が出るわけ
ではありません**

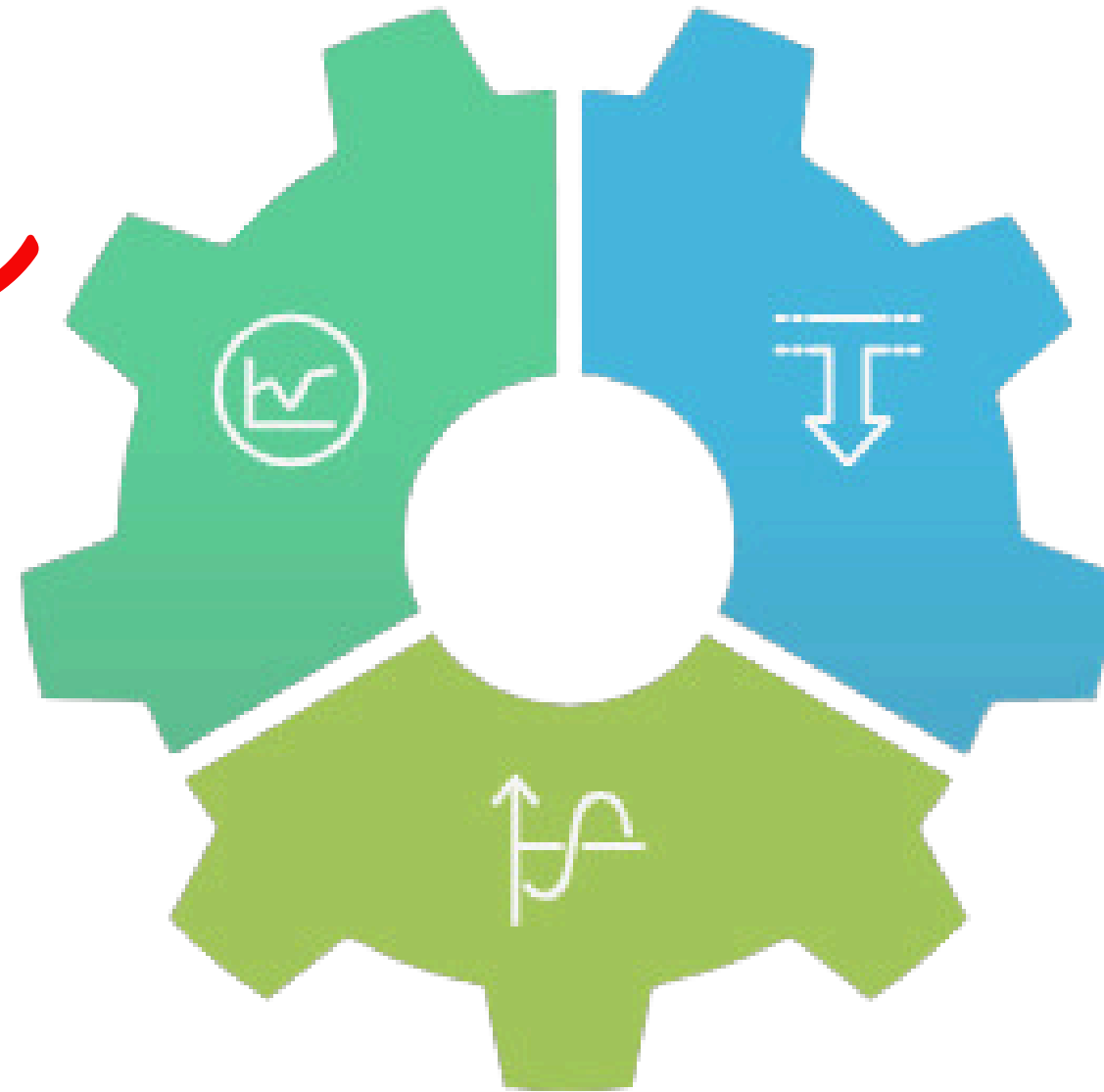


ご了承の上、読み進めてくださいね◎

ゆうさくがチャート分析で必ず見るもの



トレンドライン



移動平均線



出来高

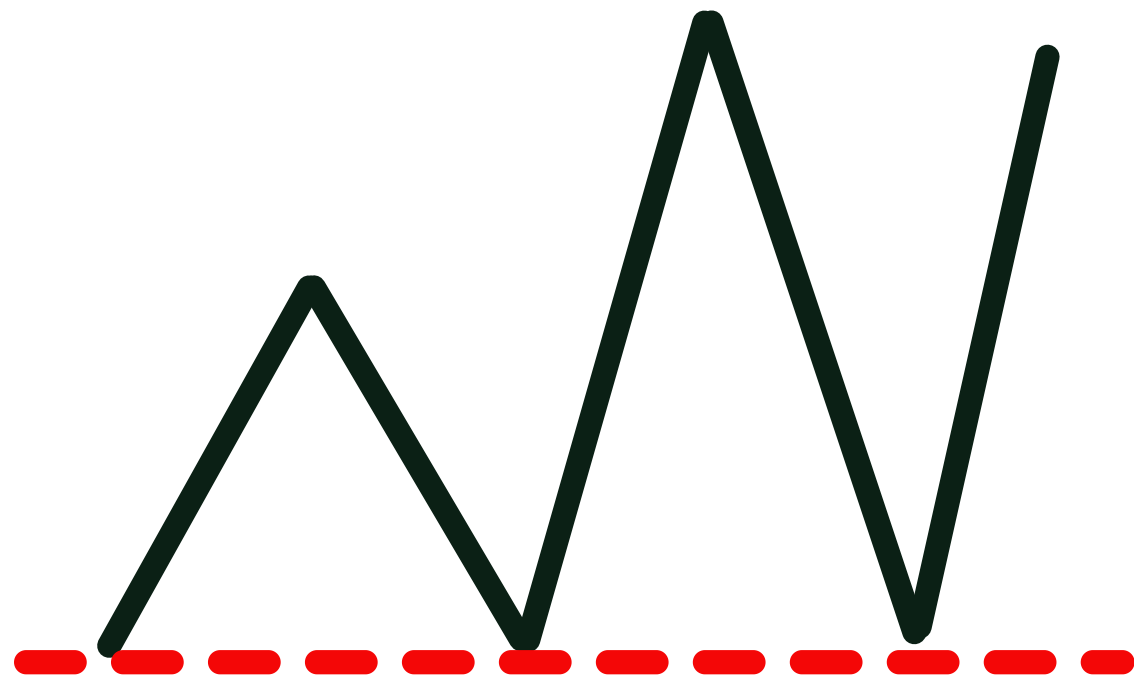
特にトレンドラインは重要視してる◎

トレンドラインとは？

株価チャート上に引かれる直線のこと


トレンドラインには、①支持線②抵抗線の2つがあります

支持線



株価を支える線


抵抗線



株価を跳ね返す線

トレンドラインでわかること

トレンドの把握



相場の方向性を
予想できる

売買判断の指標





売買タイミングの
参考になる

支持線：株価の下落を支える線



支持線の書き方

2個以上の安値を結ぶように引く



株価がこの線に到達すると、上昇する傾向がある👍


安値に跳ね返ったタイミングが買いの指標

支持線の活用方法



STEP①：支持線の特定

チャート上の複数の安値を確認します。



STEP②：ラインを引く

2つ以上の安値を結ぶ直線を引きます。



STEP③：買いのタイミングを探る

株価が支持線に近づいたら、買いの機会を探ります。



STEP④：更なる下落の警戒

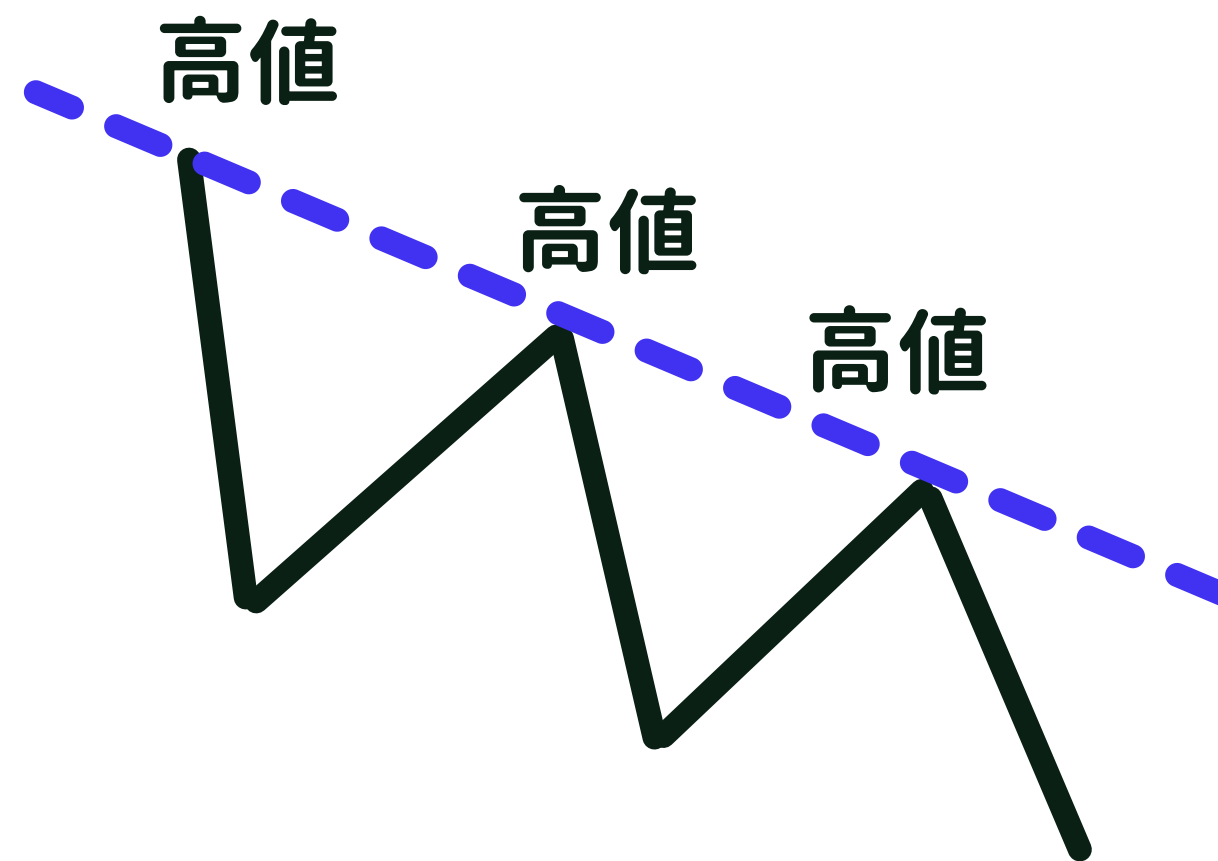
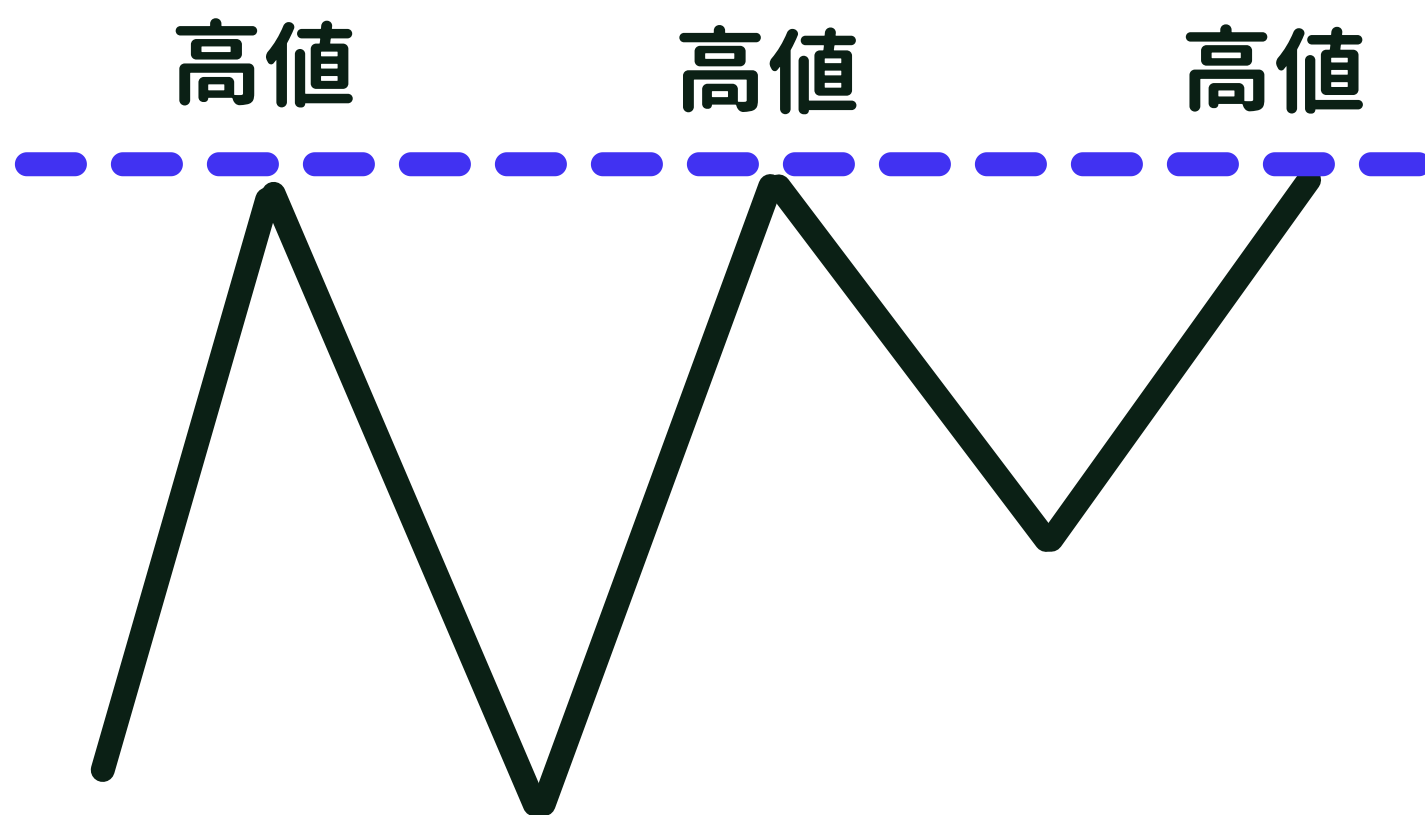
支持線を下回ると、下落トレンドが始まる可能性

抵抗線：株価の上昇を抑える線



抵抗線の書き方

2個以上の高値を結ぶように引く



株価がこの線に到達すると、下落する傾向がある👍


高値で抑えられたタイミングが売りの指標

抵抗線の活用方法



STEP①：抵抗線の特定

チャート上の複数の高値を確認します。



STEP②：ラインを引く

2つ以上の高値を結ぶ直線を引きます。



STEP③：売りのタイミングを探る

株価が抵抗線に近づいたら、売りの機会を探ります。



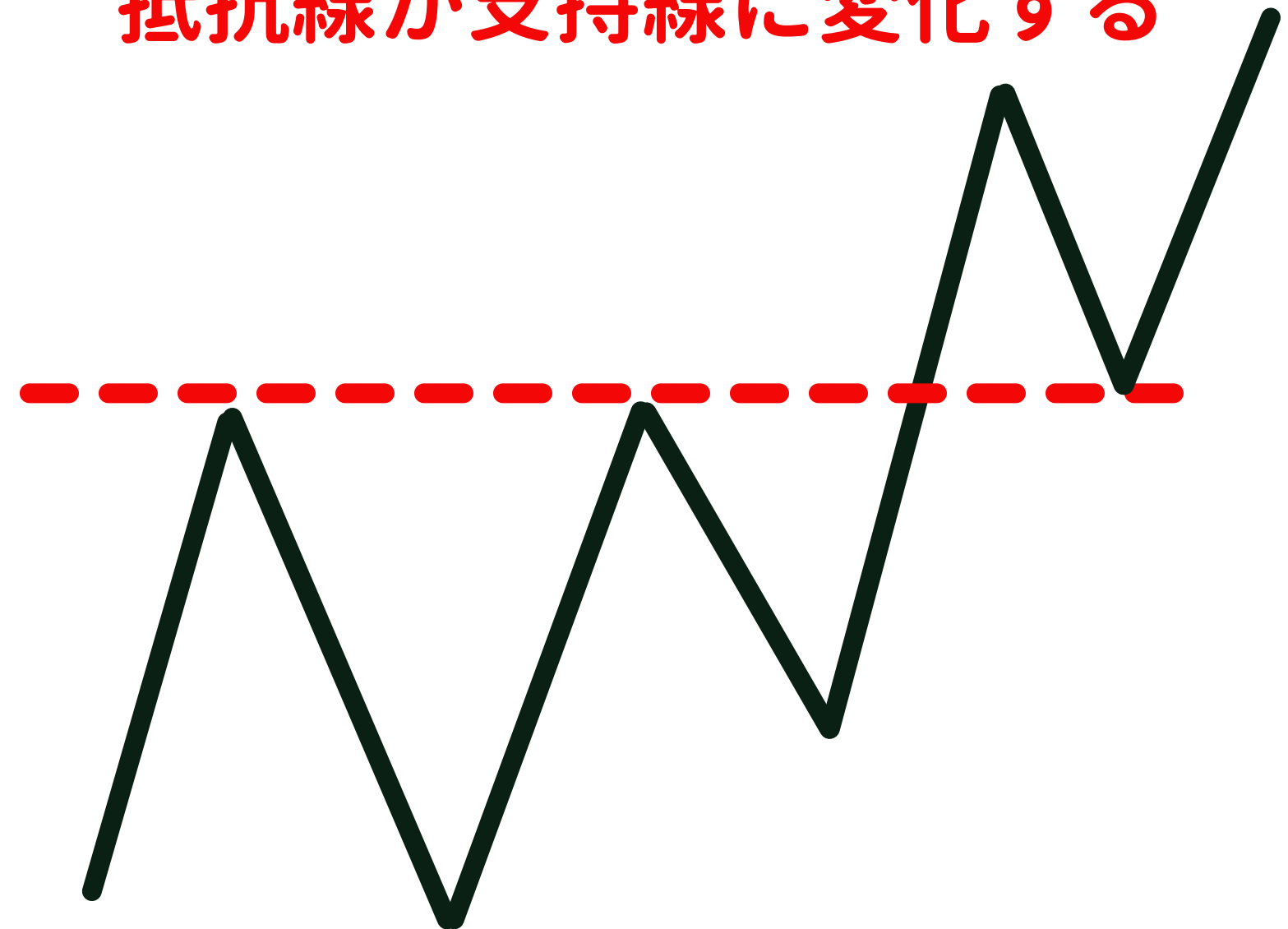
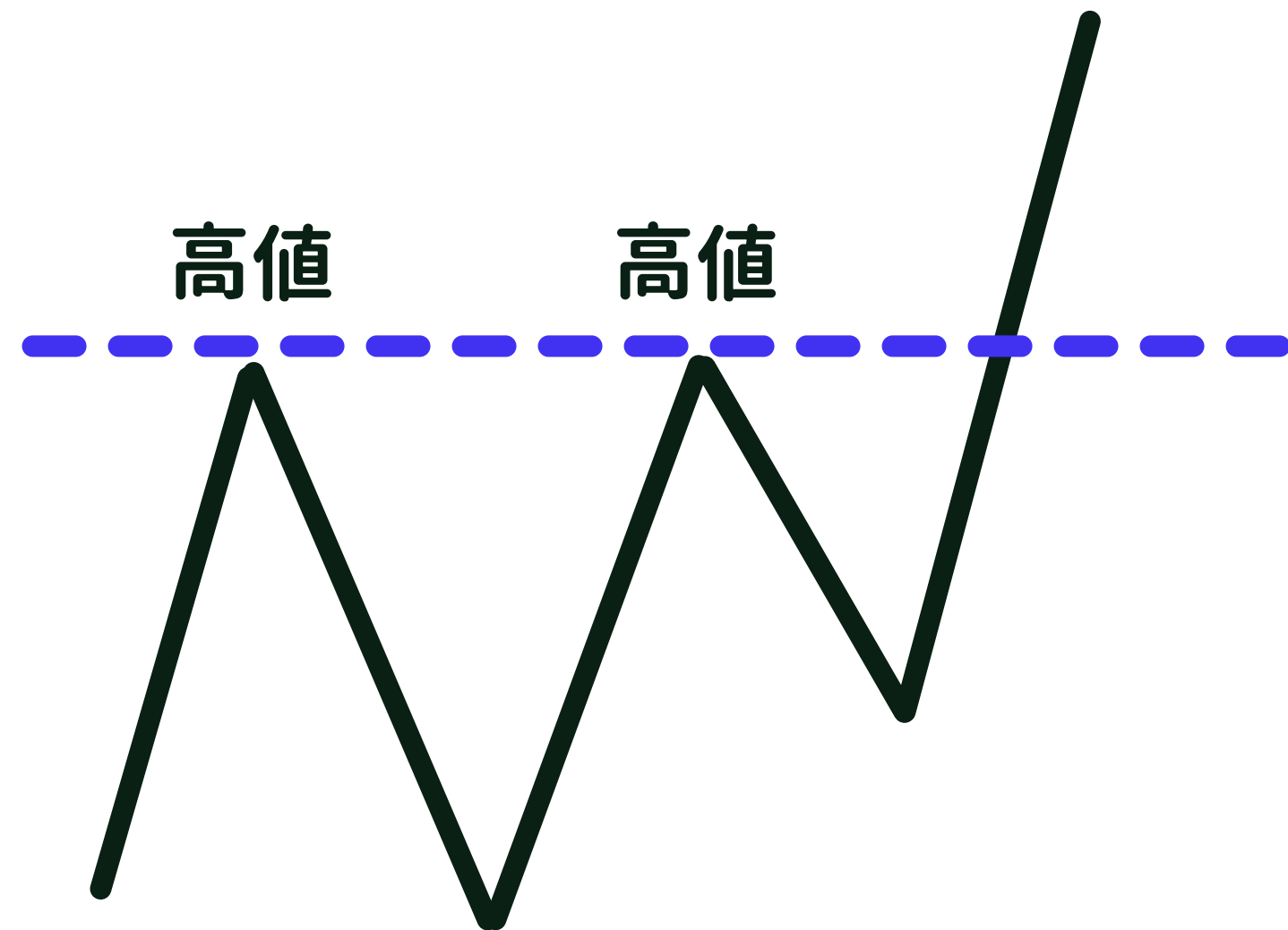
STEP④：更なる上昇の期待

抵抗線を上回ると、上昇トレンドが始まる可能性

抵抗線から支持線に変わるとき

もし抵抗線を突き抜けたら・・・

抵抗線が支持線に変化する



少しイレギュラーだけど、絶対覚えておくべき！

見るべきチャートの時間軸

💡 日足



【短期投資】

投資期間の目安
：数日～1ヵ月

💡 週足



【中期投資】

投資期間の目安
：数ヵ月～2年

💡 月足



【長期投資】

投資期間の目安
：2年以上

まずは月足や週足の長期チャートで大まかなトレンドを確認

売買のタイミングは日足で探るのが基本

実際のテスラのチャートを見てみよう！

こんな感じで
トレードしたよ👍

実際のテスラの売買の振り返り



- ① 151ドルあたりが抵抗線だったがそこを抜けたから、支持線に変化
- ② 425ドルの最高値を付けてから下落トレンドの開始
- ③ 151ドルの支持線に突き抜けたが株価は戻ってきた
- ④ 一度、上昇したが、300ドルの抵抗線で跳ね返り、再度下落
- ⑤ 再度151ドルあたりで来たのでここから購入開始(数回に分けた)
- ⑥ ②から始まった下落トレンドの抵抗線を突破
- ⑦ ④で跳ね返った300ドルの抵抗線も突破
- ⑧ 史上最高値を更新して急上昇🚀(2倍以上のリターン)

赤線：支持線 青線：抵抗線

上がった株は売るべき？

基本的な売り時の考え方は2パターン

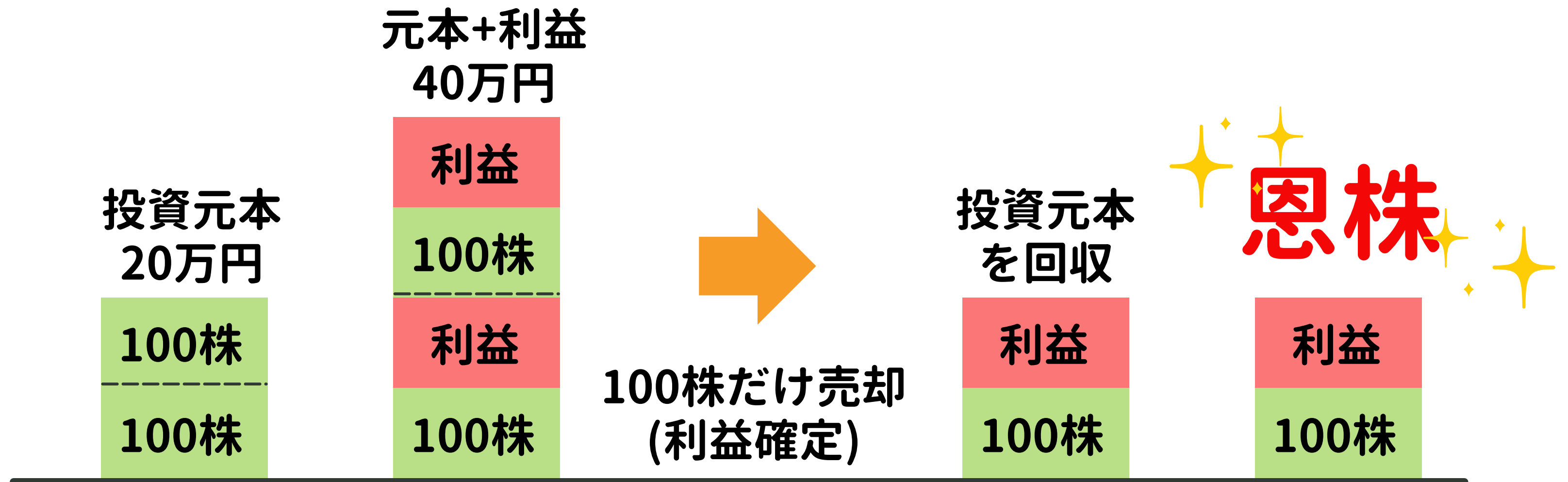
- ①買った株価から+〇%になったら売る
- ②買った株価から△倍になったら売る👍



でも覚えておいてほしいのは
『恩株』という考え方💡

恩株とは？ 元本を回収済みの株のこと

例えば、株価1,000円の株を200株とします(投資元本は20万円)。
もし株価が2倍になって2,000円になる(元本+利益で40万円)
このとき、元々買っていた200株のうち、半分の100株を売れば
投資元本の20万円分を回収できることになります。



恩株の3つのメリット

1

さらに株価の上昇を狙える🚀

2

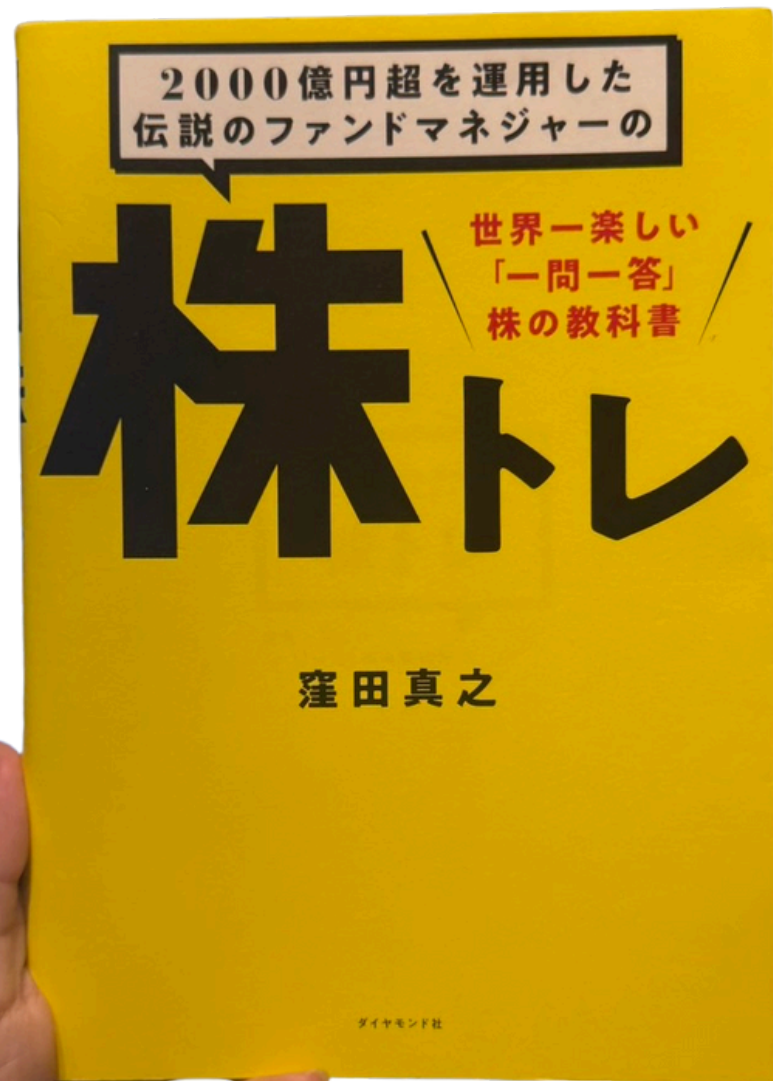
もし株価が0円になっても損しない👍

3

配当や優待がリスクゼロでもらい続けられる✨

※減配や優待廃止が無い場合

僕のオススメの本



2000億円超を運用した伝説の
ファンドマネジャーの株トレ
世界一楽しい「一問一答」株の教科書



1,540円(税込み)



おすすめポイント

- チャートの見るべきポイントがわかる
- 一問一答の問題形式だから、気軽に読める
- 問題は過去チャートだから実践ベースで学べる